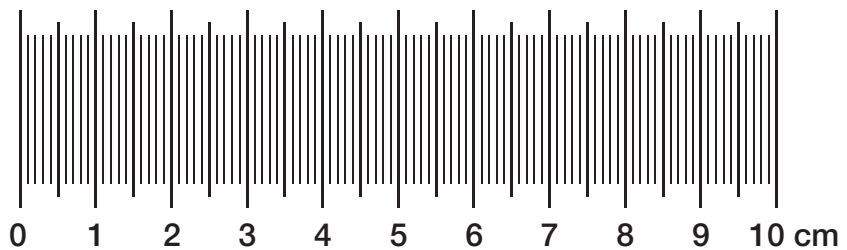


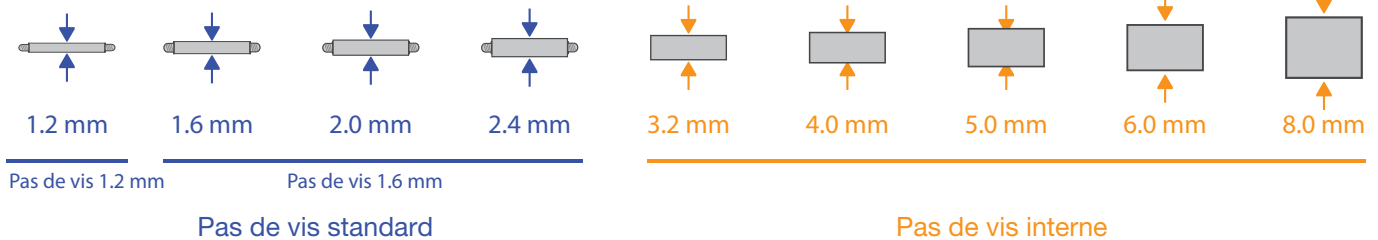
**Piercings & bijoux**



**IMPORTANT** - Afin de ne pas déformer les échelles de mesures de ce document, lors de l'impression de ce «pdf» sélectionner : «Mise à l'échelle : AUCUNE».

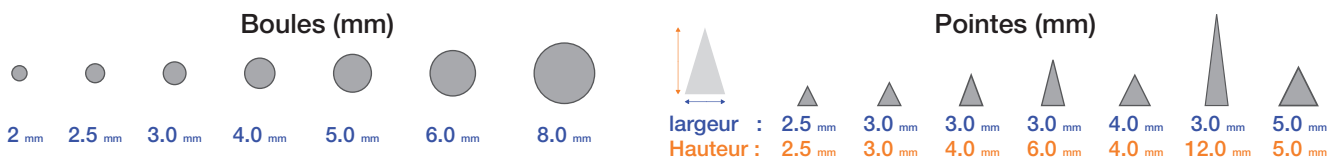
Imprimé sans modification d'échelle ce document peut servir de gabarit (comparez un bijou existant pour connaître ses dimensions).

### Mesure du jonc / tige des barres (mm)



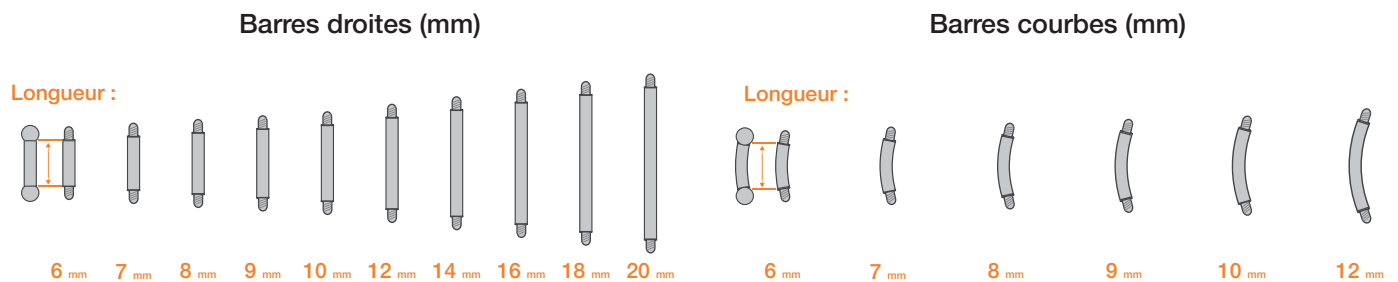
### Mesure des boules et pointes (mm)

Pour une barre de 1.2 mm, adapter uniquement des boules ou pointes pour tige de 1.2mm.  
 Pour une barre de 1.6 mm à 2.4 mm, adapter des boules ou pointes pour tige de 1.6 mm.  
 A partir de 3.2 mm, les éléments sont spécifiques au modèle et au fabricant.



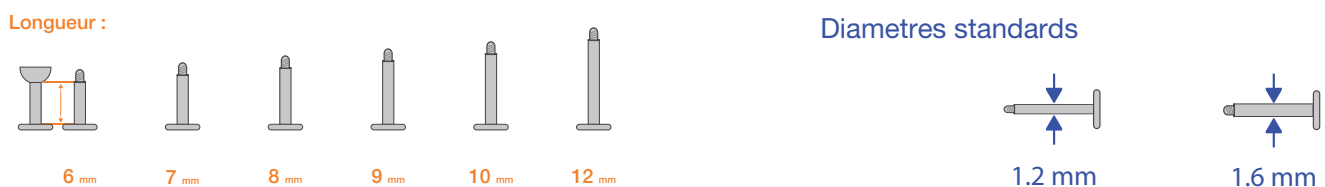
### Mesure des barres droites et courbes (mm)

Les barres se mesurent sans tenir compte des pas de vis ou des éléments.



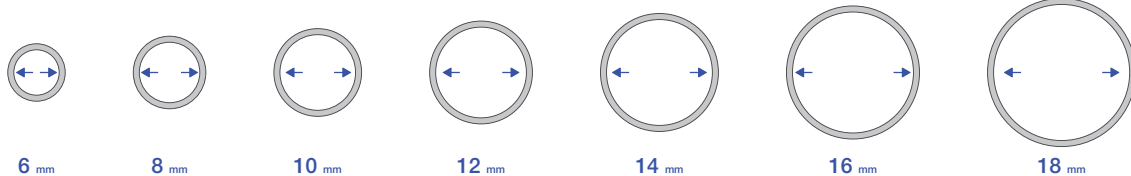
### Mesure des labrets (mm)

Les labrets se mesurent sans tenir compte du pas de vis ou de l'élément.



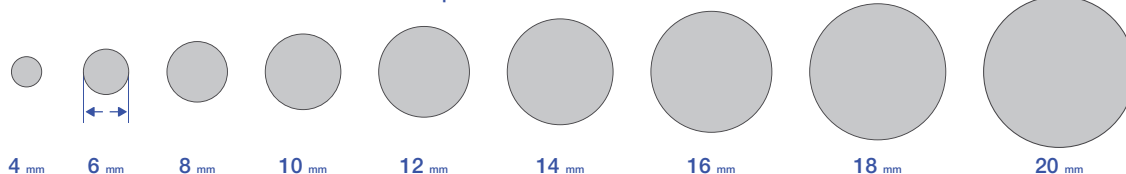
## Mesure des Anneaux, Spirales, Fers à cheval (mm)

Diamètre intérieur

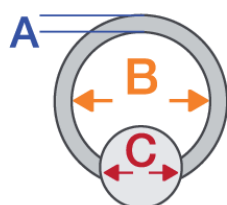


## Mesure des Tunnels et Plugs (mm)

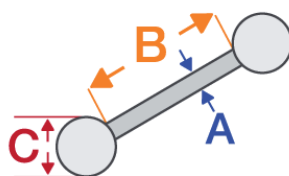
Diamètre extérieur au moins épais



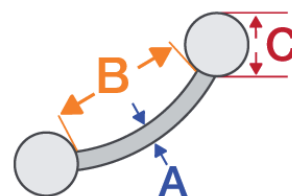
## Toutes les mesures par type de bijoux (mm)



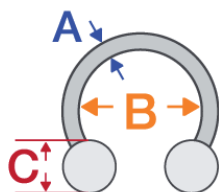
Anneau boule



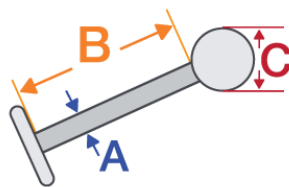
Barbell



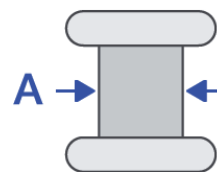
Banane



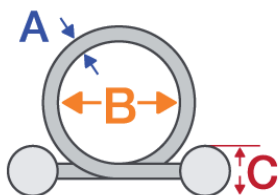
Fer à cheval



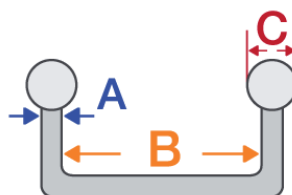
Labret



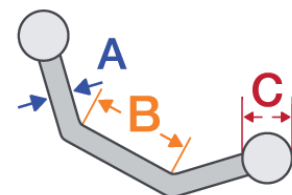
Tunnel



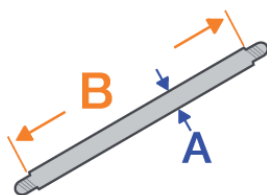
Spirale



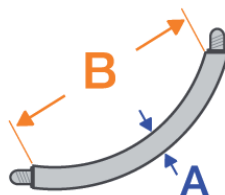
Agrafe 90°



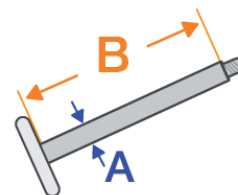
Agrafe 45°



Barbell nu



Banane nue



Labret nu